

## 運用実績

基準価額

18,331円

前月末比

+823円

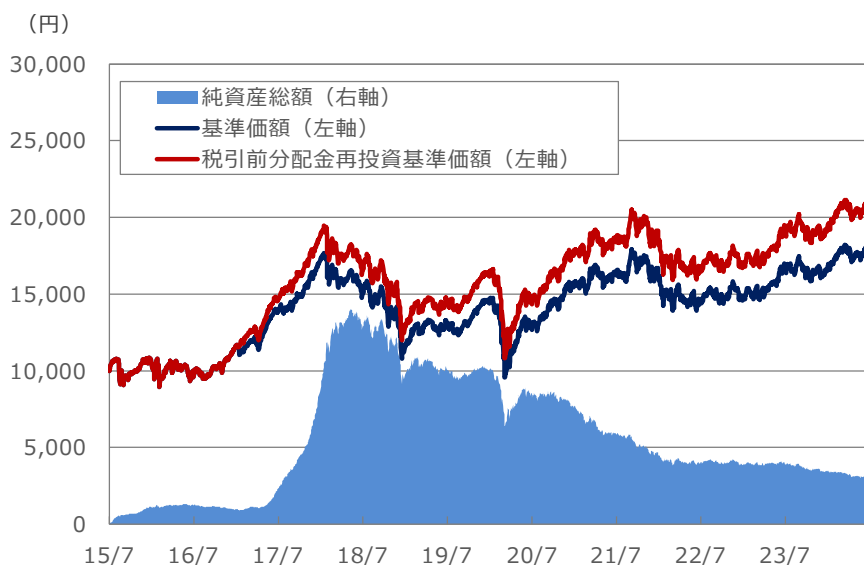
純資産総額

125.46億円

※基準価額は信託報酬控除後の値です。

ファンド設定日：2015年7月10日

## 基準価額等の推移



※基準価額及び税引前分配金再投資基準価額は、信託報酬控除後の値です。  
※税引前分配金再投資基準価額は、税引前分配金を再投資したものととして算出しています。  
※税引前分配金再投資基準価額は、設定日前日を10,000として指数化しています。

## 資産構成 (単位：百万円)

ファンド	金額	比率
マザーファンド	12,650	100.8%
現金等	-103	-0.8%

マザーファンド	金額	比率
国内株式	47,789	97.0%
現金等	1,465	3.0%

※本ファンドは、中小型割安成長株・マザーファンドを通じて実質的に株式に投資しています。  
※現金等には未収・未払項目などが含まれるため、マイナスとなる場合があります。

## 期間収益率

	設定来	1カ月	3カ月	6カ月	1年	3年	5年
ファンド	112.91%	4.70%	0.92%	11.03%	11.08%	14.57%	49.39%

※期間収益率は税引前分配金を再投資したものととして算出した税引前分配金再投資基準価額により計算しています。

## 収益分配金 (税引前) 推移

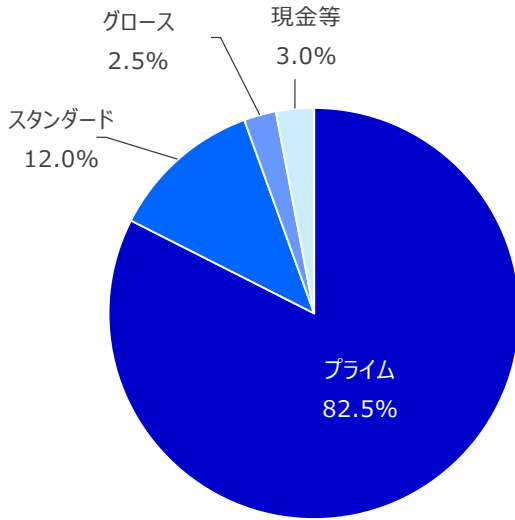
決算期	第13期	第14期	第15期	第16期	第17期	設定来累計
決算日	2022/1/24	2022/7/22	2023/1/23	2023/7/24	2024/1/22	
分配金	0円	20円	0円	160円	60円	2,060円

※収益分配金は1万口当たりの金額です。

※分配金は過去の実績であり、将来の分配金の水準を示唆・保証するものではありません。

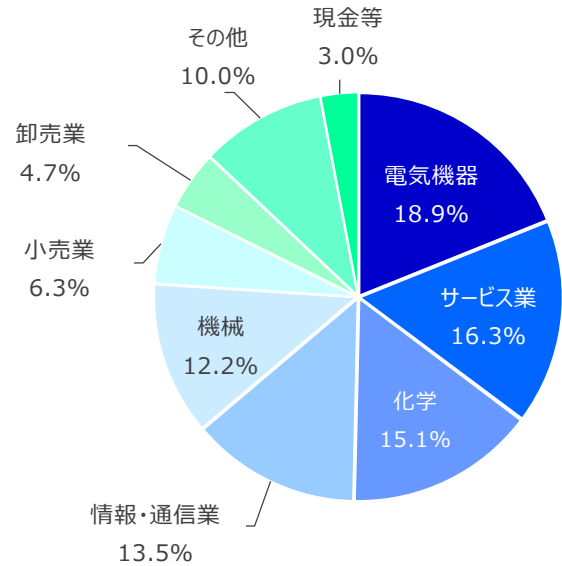
マザーファンドの状況

市場別組入比率



※組入比率はマザーファンドの純資産総額比  
※四捨五入の関係で合計が100%にならない場合があります。

業種別組入比率



組入上位10銘柄

	証券コード	銘柄名	市場区分	業種	比率
1	6670	M C J	スタンダード	電気機器	3.7%
2	6800	ヨコオ	プライム	電気機器	3.4%
3	7483	ドウシシャ	プライム	卸売業	3.3%
4	4980	デクセリアルズ	プライム	化学	3.3%
5	7874	レック	プライム	化学	3.2%
6	7917	藤森工業	プライム	化学	3.1%
7	6640	I - P E X	プライム	電気機器	3.1%
8	4975	J C U	プライム	化学	3.0%
9	7581	サイゼリヤ	プライム	小売業	3.0%
10	4768	大塚商会	プライム	情報・通信業	2.9%

組入銘柄数

50銘柄

※組入比率はマザーファンドの純資産総額比。  
※四捨五入の関係で合計が100%にならない場合があります。  
※本ファンドはファミリーファンド方式で運用を行っているため、マザーファンドの運用状況を表示しています。

## 市場動向及び企業動向等

※企業調査概況は、本ファンドのマザーファンドに助言しているエンジェルジャパン・アセットマネジメントからのコメントです。

※ご紹介する企業はファンドのコンセプトをご理解いただくためのものであり、個別企業の推奨をする目的ではありません。

### 当月の市場動向

6月の国内株式市場は、利益確定や欧州の政局不安などから売られる場面もありましたが、各国の主要株式指数が最高値を更新したこと、米国長期金利が低下したこと、株主総会を控え追加の株主還元策への期待からバリュー株中心に資金が流入したことなどから上昇しました。先月末38,487.90円であった日経平均株価は、週明けの3日から、前週末の米国株市場で米長期金利が低下し、NYダウが5月31日に570ドルを超える大幅な上昇を見せるなど堅調であったことから39,000円台まで上昇しました。その後、利益確定売りや米景気減速が警戒され一時下落しましたが、6日からは、米雇用指標の発表を受け米長期金利がさらに低下したことでハイテク系グロース株中心に買われ、ナスダック総合株価指数が大幅高で史上最高値を更新、特にエヌビディアをはじめ半導体関連株への買いが顕著だったこと、外国為替市場で1ドル＝157円前後まで円安が進んだことで輸出セクター中心に追い風となり、11日には一時39,300円台まで上昇しました。その後、欧州の政局不安などを背景に海外投資家と思われるリスク回避目的の売り圧力が先物主導で増幅され、17日に一時38,000円を下回る水準まで下落しました。18日以降は、米景気の底堅さが確認されたことで、ナスダック総合指数、S&P500指数の最高値更新を受け、国内株は大きく買われ、月末にかけて、銀行や保険などの金融株や自動車株、エネルギー関連株が買われるなどバリュー株中心に投資資金が流入し、39,583.08円で6月を終えました。

大型株では、新中期経営計画（特に防衛事業）が評価され、また、子会社の三菱造船が、国内初のメタンール燃料ロールオン・ロールオフ貨物船を2隻受注したことが材料視された三菱重工業、半導体製造装置の主力銘柄のアドバンテスト、急拡大すると期待される肥満症治療薬の権利を持つ中外製薬、ソフトバンクの上昇が目立ちました。一方で、空売り投資家のネガティブレポートを受けて不透明感が強まったレーザーテック、肥満症治療薬の試験結果が基準を満たさなかったことで期待が剥落した塩野義製薬などの下落が目立ちました。

東証33業種別では、保険業、倉庫・運輸関連業、サービス業が上昇し、ゴム製品、電気・ガス業、海運業がマイナスとなりました。この結果、当月の指数の動きはTOPIXが1.34%、日経平均株価2.85%、東証グロース市場250種指数（旧東証マザーズ指数）が6.91%となりました。

### 企業調査概況

世界の株式市場を見渡すと、今年に入って「エヌビディア」など人工知能（AI）関連の株価が大きく上昇していることは広く知られていますが、実は、AI関連企業と共に、製薬企業も相場のけん引役となっています。6月6日付の日本経済新聞によると、世界の株式時価総額が最大値を付けた2021年11月と今年5月末で比較した時価総額増加幅上位10社に「イーライ・リリー」（米国）や「ノボルディスク」（デンマーク）といった肥満症薬大手がランクインしています。

製薬企業のなかでも肥満症薬大手の株価が上昇している背景には、肥満症は心臓病など多くの疾患を引き起こす原因となるため、こうした疾患の発症リスクを低下させることは将来的な医療費の削減に貢献できる可能性があり、社会的な意義が大きいと考えられます。

肥満症薬に限らずこのような“社会的意義”という観点を持って企業を評価することは、とても重要で、弊社でも大切にしている点です。例えば、ヘルスケアビジネスを評価する上で、医療財政の持続可能性が社会課題となっている日本では、「その事業が医療費や介護費の削減に貢献するか」「医療財政を圧迫しないか」という点に注目することは、その事業の持続性や安定性を考える手掛かりとなります。

健康保険組合からレセプト（診療報酬明細書）データを匿名加工して利活用する事業を展開するある企業では、被保険者の服薬状況や健康診断の数値の含まれるデータベースを独自の手法で解析し、どのような人が病気にかかりやすいのかを判断しています。こうして得られた知見を活用し、顧客企業向けに、将来疾患を発病するリスクの高い社員に対して予防を促す、という事業も行っていますが、このような事業は医療費抑制にもつながり、持続可能性が高いと言えます。

当ファンドでは、このように社会課題を解決しながら持続的に成長する企業を見出すべく、引き続き個別直接面談での議論を通じて精緻な企業価値の評価を行ってまいります。

## 組入銘柄のご紹介

※本ファンドのマザーファンドに助言しているエンジェルジャパン・アセットマネジメントからのコメントです。

※ご紹介する企業はファンドのコンセプトをご理解いただくためのものであり、個別企業の推奨をする目的ではありません。

### 組入銘柄のご紹介 ～ヨコオ（6800）～

今月は、技術を研ぎ上げながら独自性の高いメーカーとして成長を続ける「ヨコオ」をご紹介します。精密金属パイプの加工職人だった横尾忠太郎氏が創業した同社は、パイプ加工の経験を活かして、腕時計ベルトの取付部品『バネ棒』やラジオ用『ロッドアンテナ』へ進出するなど、事業の幅を広げていきました。その過程で、アンテナ技術、微細精密加工技術、マイクロウェーブ（短波長電波）技術、セラミック技術など多様な技術を磨き上げ、現在の主力製品である『車載アンテナ』、『回路検査用コネクタ』、『スプリングコネクタ』へと繋がってきました。一見関連のなさそうな製品群も源流は同じであり、独自技術を融合して革新的な製品開発を行っていることが、同社のユニークな点といえましょう。

例えば、稼ぎ頭である『車載アンテナ』は、以前でしたらラジオを受信できれば十分でしたが、近年はGPS、ETC、電子キーといった機能も求められ、更には“CASE（通信化、自動運転化、共有化、電動化）”と呼ばれる技術革新により、車載通信機器としての重要度が増しています。高感度で電波受信する基本性能に加えて、複数の機能を一体化させる複合化や小型・低背化、スマート化といったニーズもあり、年々製品開発の難易度は増しています。それらに対してアンテナや高周波の技術を駆使し、新製品開発で応え続けていることが、同社の高いシェアに結び付いています。

また、第2の柱である『回路検査用コネクタ』は、主に半導体製造工程で用いる検査用機器・部品を提供しています。IoT、AI、6Gなどを背景に、半導体の検査分野においても顧客からの要求は高度化していますが、それに対しても同社は、高周波、微細精密加工、MEMS（微小電子機械システム）加工など、保有技術を結集して先端半導体検査の厳しい品質要求に応えています。自動車も半導体も大きな技術変革の真っ只中にあるといえますが、その変化を好機とすべく、同社は強みの技術に磨きをかけるだけでなく、新技術も貪欲に取り込みながら、更なる飛躍を目指しています。

### 組入銘柄のご紹介 ～デクセリアルズ（4980）～

今月は、ニッチ（すき間）分野で独自性の高い製品を提供することで成長を続けている「デクセリアルズ」をご紹介します。“今までになかったものを。世界の価値になるものを。”をビジョンに掲げる同社は、前身である「ソニーケミカル」の時代から、電子機器の製造に不可欠な電子材料を生み出してきました。

代表的な製品である『異方性導電膜（ACF）』は樹脂の中に導電粒子を保持しており、接合材料でありながら電流が流れる特性が評価され、スマートフォン、PC、テレビ、センサーなど用途を拡大しています。『反射防止フィルム』は、ノートPCなどのディスプレイに蛍光灯や外の光が映り込み画面の表示内容が見えにくくなるのを防ぐためのフィルムですが、近年は大型化する自動車のインパネ（計器盤）にも用途が広がっています。『精密接合用樹脂』は、もともとCDやDVDの光ピックアップの接着剤として開発されましたが、顧客の要望する特性に合わせて製品開発を進めたことで、今ではスマートフォンや自動車で搭載数が拡大しているカメラモジュール用で需要が拡大しています。

こうした有力製品を開発できる背景には、同社が“デザイン・イン＝設計段階から行う営業活動”に長けていることがあります。営業担当だけでなく技術者も顧客訪問に同行し、顧客がまだ気づいていない技術課題を抽出しています。加えて、将来の社会課題を解決する最終製品の進化、それに伴う技術革新の潮流を予測して製品開発に活かしています。さらに、常に製品ポートフォリオを見直して集中と選択を進めることで、高い収益性を確保しています。

次の柱として注力しているのが、光半導体の領域です。これから急速な発展が見込まれる生成AIの領域では、大量のデータを効率的にやりとりするために高速な通信技術が必要になりますが、その実現に必要な電子機器を手掛けています。同社は、引き続き製品開発力に磨きをかけ、変化する世の中のニーズを独自の技術で先取りした製品を開発していくことで高成長を目指しています。



## 愛称：jrevive II

追加型投信／国内／株式

## ファンドの目的・特色

## ファンドの目的

本ファンドは、中小型割安成長株・マザーファンド（以下、「マザーファンド」といいます。）受益証券への投資を通じて、わが国の金融商品取引市場に上場する中小型株式に投資し、信託財産の中長期的な成長を目指して積極的な運用を行います。

## ファンドの特色

- 株価が下落した銘柄から財務安定性に優れ、業績も安定しており、わが国の経済社会に貢献すると考えられる企業の株式に厳選投資します。
- エンジェルジャパン・アセットマネジメント株式会社より投資に関する助言を受けて運用します。

## 「エンジェルジャパン・アセットマネジメント株式会社の概要」

設立	2001年12月4日 関東財務局長（金商）第641号
経営理念	「企業家精神を応援し続け、経済社会の活性化に貢献する」という明快な理念の元、革新的な成長企業などへの投資に対する助言
特徴	①革新的な成長企業（新規株式公開企業等を含む）を中心とした調査・分析・投資助言に特化 ②徹底した個別直接面談調査に基づく厳選投資 ③投資リスク軽減のため、投資後も定期的な企業訪問を行い、充実した調査・分析を継続

## 投資リスク

## 基準価額の変動要因

本ファンドは、マザーファンドを通じて主に国内株式に投資を行います。株式等値動きのある証券を投資対象としているため、基準価額は変動します。特に投資する中小型株式等の価格変動は、株式市場全体の平均に比べて大きくなる傾向があり、基準価額にも大きな影響を与える場合があります。したがって、投資者の皆様は投資元本は保証されているものではなく、基準価額の下落により損失を被り、投資元本を割込むことがあります。信託財産に生じた利益及び損失は、全て投資者に帰属します。尚、投資信託は預貯金と異なります。

## 主な変動要因

価格変動リスク	一般に、株式の価格は個々の企業の活動や業績、国内外の経済・政治情勢、市場環境・需給等を反映して変動します。本ファンドは株式の価格が変動した場合、基準価額は影響を受け損失を被ることがあります。
流動性リスク	株式を売却あるいは取得しようとする際に、十分な流動性の下での取引を行えず、市場実勢から期待される価格で売買できない可能性があります。この場合、基準価額は影響を受け、損失を被ることがあります。
信用リスク	投資した企業や取引先等の経営・財務状況が悪化するまたは悪化が予想される場合等により、株式の価格が下落した場合には基準価額は影響を受け損失を被ることがあります。

※基準価額の変動要因は上記に限定されるものではありません。

## その他の留意点

- ・本ファンドのお取引に関しては、金融商品取引法第37条の6の規定（いわゆるクーリング・オフ）の適用はありません。
- ・本ファンドは、大量の解約が発生し短期間で解約資金を手当てする必要が生じた場合や主たる取引市場において市場環境が急変した場合等に、一時的に組入資産の流動性が低下し、市場実勢から期待される価格で取引できないリスク、取引量が限られてしまうリスクがあります。これにより、基準価額にマイナスの影響を及ぼす可能性や、換金の申込みの受付が中止となる可能性、換金代金のお支払いが遅延する可能性があります。
- ・投資信託は預金や保険契約と異なり、預金保険機構、保険契約者保護機構の保護の対象ではありません。
- ・銀行など登録金融機関でご購入いただく投資信託は投資者保護基金の支払対象ではありません。
- ・収益分配金の水準は、必ずしも計算期間における本ファンドの収益の水準を示すものではありません。収益分配は、計算期間に生じた収益を超えて行われる場合があります。
- ・投資者の購入価額によっては、収益分配金の一部または全部が、実質的な元本の一部払戻しに相当する場合があります。
- ・収益分配金の支払いは、信託財産から行われます。したがって純資産総額の減少、基準価額の下落要因となります。
- ・本ファンドは、ファミリーファンド方式で運用を行います。当該運用方式には運用の効率性等の利点がありますが、投資対象とするマザーファンドにおいて、他のベビーファンドの資金変動等に伴う売買等が生じた場合などには、本ファンドの基準価額は影響を受けることがあります。

## リスクの管理体制

委託会社では、ファンドのパフォーマンスの分析及び運用リスクの管理をリスク管理関連の各種委員会を設けて行っています。流動性リスクの管理においては、委託会社が規程を定め、ファンドの組入資産の流動性リスクのモニタリングなどを実施するとともに、緊急時対応策の策定・検証などを行います。取締役会等は、流動性リスク管理の適切な実施の確保や流動性リスク管理態勢について、監督します。

## 愛称：jrevive II

追加型投信／国内／株式

## お申込みメモ

購入単位	販売会社がそれぞれ定める単位とします。(当初元本1口=1円) 詳しくは販売会社にお問い合わせください。
購入価額	購入申込受付日の基準価額 (ファンドの基準価額は1万口当たりで表示しています。)
購入代金	販売会社の定める期日までにお支払いください。
換金単位	販売会社がそれぞれ定める単位とします。詳しくは販売会社にお問い合わせください。
換金価額	換金申込受付日の基準価額から信託財産留保額を控除した価額となります。 換金手数料はかかりません。
換金代金	換金申込受付日から起算して5営業日目からお支払いいたします。
申込締切時間	原則として、午後3時までに販売会社が受けた分を当日のお申込み分とします。 (申込締切時間は2024年11月5日より、原則として、午後3時30分までとなる予定です。) ※受付時間は販売会社によって異なることでもありますのでご注意ください。
換金制限	ファンドの資金管理を円滑に行うため、大口解約には制限を設ける場合があります。
購入・換金 申込受付の中止 及び取消し	金融商品取引所における取引の停止、その他やむを得ない事情等があるときは、購入・換金のお申込みの受付を中止すること、及び既に受けた購入・換金のお申込みの受付を取消す場合があります。
信託期間	無期限 (設定日：2015年7月10日)
繰上償還	受益権の口数が10億口を下回ることとなった場合等には繰上償還となる場合があります。
決算日	年2回 (原則として1月と7月の各22日。休業日の場合は翌営業日。)
収益分配	年2回決算を行い、収益分配方針に基づいて分配を行います。 ※販売会社によっては分配金の再投資コースを設けています。詳しくは販売会社にお問い合わせください。
課税関係	課税上は株式投資信託として取扱われます。 公募株式投資信託は税法上、一定の要件を満たした場合にNISA (少額投資非課税制度) の適用対象となります。 当ファンドは、NISAの「成長投資枠 (特定非課税管理勘定)」の対象ですが、販売会社により取扱いが異なる場合があります。詳しくは、販売会社にお問い合わせください。 配当控除の適用が可能です。益金不算入制度の適用はありません。 ※税制が改正された場合には、変更となる場合があります。税金の取扱いの詳細については、税務専門家にご確認されることをお勧めします。

## 愛称：jrevive II

追加型投信／国内／株式

## ファンドの費用

## 投資者が直接的に負担する費用

購入時手数料	購入価額に3.3%（税抜：3.0%）を上限として販売会社が定める手数料率を乗じて得た額とします。詳細は販売会社にお問い合わせください。
信託財産留保額	換金申込受付日の基準価額に0.3%を乗じて得た額とします。

## 投資者が信託財産で間接的に負担する費用

運用管理費用 （信託報酬）	ファンドの日々の純資産総額に年1.848%（税抜：年1.68%）を乗じて得た額とします。信託報酬は毎日計上され、毎計算期末及び信託終了のときにファンドから支払われます。 信託報酬 = 運用期間中の基準価額 × 信託報酬率
その他の費用 及び手数料	ファンドの監査費用、有価証券売買時の売買手数料、信託事務の諸費用、目論見書・有価証券届出書・有価証券報告書・運用報告書作成などの開示資料の作成、印刷にかかる費用及びこれらに対する税金をファンドより間接的にご負担いただきます。監査費用を除き運用状況などにより変動するものであり、事前に料率、上限額などを示すことができません。

※投資者の皆様にご負担いただく手数料等の合計額については、ファンドを保有される期間等に応じて異なりますので、表示することができません。

## 委託会社、その他関係法人

委託会社	SBI アセットマネジメント株式会社（信託財産の運用指図、投資信託説明書（目論見書）及び運用報告書の作成等を行います。） 金融商品取引業者 関東財務局長（金商）第311号 加入協会/一般社団法人投資信託協会 一般社団法人日本投資顧問業協会
受託会社	三菱UFJ信託銀行株式会社（ファンド財産の保管・管理等を行います。）
販売会社	※最終頁をご参照ください。（受益権の募集・販売の取扱い、及びこれらに付随する業務を行います。）

愛称：jrevive II

追加型投信／国内／株式

## 販売会社一覧 (1 / 2)

金融商品取引業者名	登録番号	加入協会					
		日本証券業協会	一般社団法人 金融先物取引業協会	一般社団法人 日本投資顧問業協会	一般社団法人 第二種金融商品 取引業協会	一般社団法人 日本STO協会	
株式会社SBI証券 <sup>*</sup>	金融商品取引業者	関東財務局長 (金商) 第44号	○	○		○	○
マネックス証券株式会社	金融商品取引業者	関東財務局長 (金商) 第165号	○	○	○	○	○
株式会社イオン銀行(委託金融商品取引業者 マネックス証券株式会社)	登録金融機関	関東財務局長 (登金) 第633号	○				
楽天証券株式会社	金融商品取引業者	関東財務局長 (金商) 第195号	○	○	○	○	○
SMB C日興証券株式会社	金融商品取引業者	関東財務局長 (金商) 第2251号	○	○	○	○	○
株式会社静岡銀行 <sup>*</sup>	登録金融機関	東海財務局長 (登金) 第5号	○	○			
スルガ銀行株式会社	登録金融機関	東海財務局長 (登金) 第8号	○				
auカブコム証券株式会社	金融商品取引業者	関東財務局長 (金商) 第61号	○	○	○	○	○
岡三証券株式会社	金融商品取引業者	関東財務局長 (金商) 第53号	○	○	○	○	
あかつき証券株式会社	金融商品取引業者	関東財務局長 (金商) 第67号	○	○	○		
松井証券株式会社	金融商品取引業者	関東財務局長 (金商) 第164号	○	○			
株式会社東京スター銀行	登録金融機関	関東財務局長 (登金) 第579号	○	○			
株式会社百五銀行	登録金融機関	東海財務局長 (登金) 第10号	○	○			
PayPay銀行株式会社	登録金融機関	関東財務局長 (登金) 第624号	○	○			
百五証券株式会社	金融商品取引業者	東海財務局長 (金商) 第134号	○				
株式会社福岡銀行	登録金融機関	福岡財務支局長 (登金) 第7号	○	○			
株式会社熊本銀行	登録金融機関	九州財務局長 (登金) 第6号	○				
株式会社十八親和銀行	登録金融機関	福岡財務支局長 (登金) 第3号	○				
東海東京証券株式会社	金融商品取引業者	東海財務局長 (金商) 第140号	○	○	○	○	○
フィデリティ証券株式会社	金融商品取引業者	関東財務局長 (金商) 第152号	○		○		
株式会社北海道銀行	登録金融機関	北海道財務局長 (登金) 第1号	○	○			
株式会社足利銀行	登録金融機関	関東財務局長 (登金) 第43号	○	○			
株式会社SBIネオトレード証券	金融商品取引業者	関東財務局長 (金商) 第8号	○	○			

\* 株式会社静岡銀行では、インターネットのみの取扱いです。

\* 株式会社SBI証券は日本商品先物取引協会に加入致しました。



## 愛称：jrevive II

追加型投信／国内／株式

## 販売会社一覧 (2 / 2)

金融商品取引業者名	登録番号	加入協会				
		日本証券業協会	一般社団法人 金融先物取引業協会	一般社団法人 日本投資顧問業協会	一般社団法人 第二種金融商品 取引業協会	一般社団法人 日本STO協会
株式会社SBI新生銀行(委託金融商品取引業者 株式会社SBI証券)	登録金融機関	関東財務局長 (登金) 第10号	○	○		
株式会社SBI新生銀行(委託金融商品取引業者 マネックス証券株式会社)	登録金融機関	関東財務局長 (登金) 第10号	○	○		

■販売会社では、受益権の募集・販売の取扱い、及びこれらに付随する業務を行います。

## 本資料のご留意点

○本資料は、SBIアセットマネジメントが作成した販売用資料で、金融商品取引法に基づく開示資料ではありません。○本資料は、SBIアセットマネジメント株式会社が信頼できると判断したデータに基づき作成されておりますが、その正確性、完全性について保証するものではありません。また、将来予告なく変更されることがあります。○本資料中のグラフ、数値等は過去のものであり、将来の傾向、数値等を予測するものではありません。○投資信託は値動きのある証券に投資しますので、基準価額は変動します。したがって、元本保証はありません。○投資信託の運用による損益はすべて受益者の皆様に帰属します。○当ファンドをお申込みの際には、必ず投資信託説明書(交付目論見書)の内容をご確認の上、お客様ご自身でご判断ください。